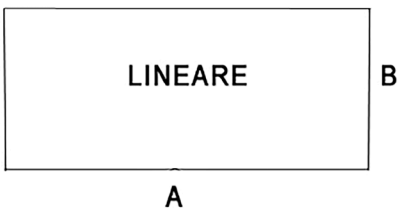
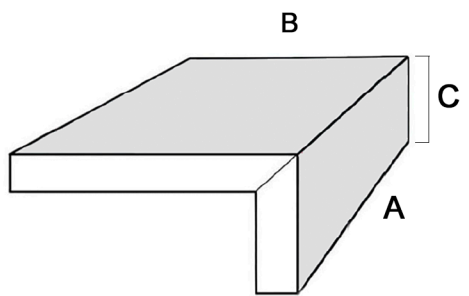


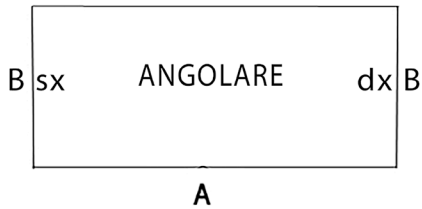
SCHEDA PER ORDINE DI LAV. **GRADINO MONOBLOCCO 20 MM**

DATA: _____ NOME CLIENTE: _____

TIPO: _____
 FORMATO INIZIALE: _____
 N° PIASTRELLE IN ENTRATA: _____



A:	B:	C:	
cm		cm	n°
cm		cm	n°
cm		cm	n°
cm		cm	n°
cm		cm	n°
cm		cm	n°
cm		cm	n°
cm		cm	n°
cm		cm	n°
cm		cm	n°
cm		cm	n°
cm		cm	n°
cm		cm	n°
cm		cm	n°
cm		cm	n°



A:	B:	C:	
cm		cm	n°
cm		cm	n°
cm		cm	n°
cm		cm	n°

NOTE: _____

LE MISURE SI INTENDONO CON TOLLERANZA DI ± 1 mm

- Controllare n° pezzi e aggiungere alcune piastrelle in avanzo, se non utilizzate saranno rese, serviranno a evitare inutili perdite di tempo per eventuali completamenti.