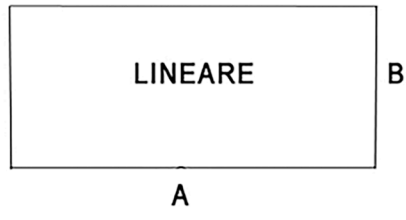
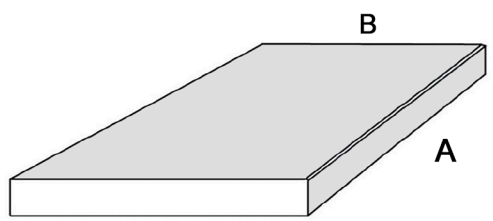


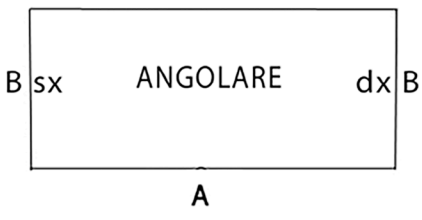
SCHEDA PER ORDINE DI LAV. **GRADINO COSTA LUCIDA CON BISELLO**  
**20 MM**

DATA: \_\_\_\_\_ NOME CLIENTE: \_\_\_\_\_

TIPO: \_\_\_\_\_  
 FORMATO INIZIALE: \_\_\_\_\_  
 N° PIASTRELLE IN ENTRATA: \_\_\_\_\_



A:		B:		
cm		cm		n°
cm		cm		n°
cm		cm		n°
cm		cm		n°
cm		cm		n°
cm		cm		n°
cm		cm		n°
cm		cm		n°
cm		cm		n°
cm		cm		n°
cm		cm		n°



A:		B:		
cm		cm		n°
cm		cm		n°
cm		cm		n°
cm		cm		n°

NOTE: \_\_\_\_\_  
 \_\_\_\_\_  
 \_\_\_\_\_

- Controllare n° pezzi e aggiungere alcune piastrelle in avanzo, se non utilizzate saranno rese, serviranno a evitare inutili perdite di tempo per eventuali completamenti.